

## Hướng dẫn quy trình đăng ký đóng, cấp thẻ BHYT đối với người chỉ tham gia BHYT

### I. Trên Cổng DVC BHXH Việt Nam

**Bước 1.** Truy cập Cổng DVC BHXH Việt Nam tại địa chỉ: <https://dichvucong.baohiemxahoi.gov.vn>, chọn “**Đăng nhập**”



Lựa chọn đối tượng đăng nhập là "Cá nhân", nhập các thông tin: Tài khoản (mã số BHXH), mật khẩu, mã kiểm tra và chọn “**Đăng nhập**” như màn hình sau:

**Bước 2.** Chọn chức năng "**ĐÓNG BHXH ĐIỆN TỬ**"



### Bước 3. Chọn chức năng "Đăng ký đóng, cấp thẻ BHYT"

**GIAO DỊCH ĐIỆN TỬ**  
**BẢO HIỂM XÃ HỘI VIỆT NAM**

[Kê khai hồ sơ](#) | 
 [Nộp BHXH điện tử](#) | 
 [Dịch vụ công](#) | 
 [Tra cứu](#) | 
 [Tài liệu & ứng dụng](#)

Trang chủ > Nộp BHXH điện tử > Đăng ký đóng, cấp thẻ BHYT

- [Đăng ký nộp BHXH điện tử](#)
- [Đăng ký đóng, cấp thẻ BHYT](#)
- [Gia hạn thẻ BHYT theo HGD](#)
- [Gia hạn thẻ BHYT theo HGD tích hợp gi...](#)
- [Đóng tiếp BHXH tự nguyện](#)
- [Đăng ký tham gia đóng BHXH tự nguyện](#)
- [Tra cứu lịch sử nộp BHXH điện tử](#)

**THÔNG TIN CHỦ HỘ**

Số CCCD/ĐDCN \*       Họ tên \*       Ngày sinh \*

---

**DANH SÁCH THÀNH VIÊN HỘ GIA ĐÌNH**

*Nhập đầy đủ số CCCD/ĐDCN của các thành viên hộ gia đình để được đảm bảo quyền lợi giảm trừ mức đóng.*

STT	Số CCCD/ĐDCN	Họ tên	Ngày sinh
1	<input type="text"/>	<input type="text"/>	<input type="text"/>

Xác nhận

©2014 – 2015 - Bản quyền thuộc về Bảo hiểm xã hội Việt Nam.  
 Khi sử dụng lại thông tin từ website này, xin vui lòng ghi rõ nguồn "Cổng thông tin điện tử BHXH Việt Nam"

Màn hình hiển thị, yêu cầu kê khai các thông tin như sau:

Trang chủ > Nộp BHXH điện tử > Đăng ký đóng, cấp thẻ BHYT

THÔNG TIN CHỦ HỘ

Số CCCD/ĐCCN *	Họ tên *	Ngày sinh *	Giới tính *
030067876545	Nguyễn Văn Anh	09/09/1970	Nam

DANH SÁCH THÀNH VIÊN HỘ GIA ĐÌNH

*Nhập đầy đủ số CCCD/ĐCCN của các thành viên hộ gia đình để được đảm bảo quyền lợi giảm trừ mức đóng.*

STT	Số CCCD/ĐCCN	Họ tên	Ngày sinh	Giới tính	Số tháng để nghỉ g
1	Số CCCD/ĐCCN 030067876545	Họ tên Nguyễn Văn Anh	Ngày sinh 09/09/1970	Giới tính Nam	Chọn số tháng cần gia hạn thẻ BHYT 3 tháng

Xác nhận

#### Bước 4. Kê khai thông tin

##### (1) Kê khai thông tin chủ hộ:

Trang chủ > Nộp BHXH điện tử > Đăng ký đóng, cấp thẻ BHYT

THÔNG TIN CHỦ HỘ

Số CCCD/ĐCCN *	Họ tên *	Ngày sinh *	Giới tính *
030067876545	Nguyễn Văn Anh	09/09/1970	Nam

DANH SÁCH THÀNH VIÊN HỘ GIA ĐÌNH

*Nhập đầy đủ số CCCD/ĐCCN của các thành viên hộ gia đình để được đảm bảo quyền lợi giảm trừ mức đóng.*

STT	Số CCCD/ĐCCN	Họ tên	Ngày sinh	Giới tính	Số tháng để nghỉ g
1	Số CCCD/ĐCCN 030067876545	Họ tên Nguyễn Văn Anh	Ngày sinh 09/09/1970	Giới tính Nam	Chọn số tháng cần gia hạn thẻ BHYT 3 tháng

Xác nhận

Kê khai đầy đủ các thông tin: Số định danh cá nhân, Họ tên, Ngày sinh và Giới tính.

##### (2) Kê khai thông tin thành viên hộ gia đình:

Trang chủ > Nộp BHXH điện tử > Đăng ký đóng, cấp thẻ BHYT

THÔNG TIN CHỦ HỘ

Số CCCD/ĐCCN \* 030067876545      Họ tên \* Nguyễn Văn Anh      Ngày sinh \* 09/09/1970      Giới tính \* Nam

DANH SÁCH THÀNH VIÊN HỘ GIA ĐÌNH

*Nhập đầy đủ số CCCD/ĐCCN của các thành viên hộ gia đình để được đảm bảo quyền lợi giảm trừ mức đóng.*

STT	Số CCCD/ĐCCN	Họ tên	Ngày sinh	Giới tính	Số tháng để nghỉ gia hạn thẻ BHYT
1	Số CCCD/ĐCCN * 030067876545	Họ tên Nguyễn Văn Anh	Ngày sinh 09/09/1970	Giới tính Nam	Chọn số tháng cần gia hạn thẻ BHYT 3 tháng
2	Số CCCD/ĐCCN * 030009899992	Họ tên	Ngày sinh	Giới tính	Chọn số tháng cần gia hạn thẻ BHYT 3 tháng

**Thêm thành viên HGD**

**Xác nhận**

Chọn "**Thêm thành viên HGD**" để thêm thành viên hộ gia đình và Nhập số định danh cá nhân/CCCD của thành viên.

**Lưu ý:** Nhập đầy đủ số định danh của các thành viên hộ gia đình để được đảm bảo quyền lợi giảm trừ mức đóng.

### (3) Chọn số tháng đăng ký, đóng BHYT:

Trang chủ > Nộp BHXH điện tử > Đăng ký đóng, cấp thẻ BHYT

THÔNG TIN CHỦ HỘ

Số CCCD/ĐCCN \* 030049007654      Họ tên \* Nguyễn Văn Anh      Ngày sinh \* 24/11/1949      Giới tính \* Nam

DANH SÁCH THÀNH VIÊN HỘ GIA ĐÌNH

*Nhập đầy đủ số CCCD/ĐCCN của các thành viên hộ gia đình để được đảm bảo quyền lợi giảm trừ mức đóng.*

STT	Số CCCD/ĐCCN	Họ tên	Ngày sinh	Giới tính	Số tháng để nghỉ gia hạn thẻ BHYT
1	Số CCCD/ĐCCN * 030049007654	Họ tên Nguyễn Văn Anh	Ngày sinh 24/11/1949	Giới tính Nam	Chọn số tháng cần gia hạn thẻ BHYT Không chọn
2	Số CCCD/ĐCCN * 030154999000	Họ tên	Ngày sinh	Giới tính	Chọn số tháng cần gia hạn thẻ BHYT 12 tháng
3	Số CCCD/ĐCCN * 030176000989	Họ tên	Ngày sinh	Giới tính	Chọn số tháng cần gia hạn thẻ BHYT 6 tháng

**Thêm thành viên HGD**

**Xác nhận**

Sau khi kê khai đầy đủ các thành viên hộ gia đình, lựa chọn số tháng đăng ký, đóng BHYT, nhấn "**Xác nhận**". Hệ thống sẽ xác thực thông tin các thành viên hộ gia đình với Cơ sở dữ liệu quốc gia về dân cư:

- Trường hợp thông tin chủ hộ không chính xác; hoặc các thành viên không cùng đăng ký thường trú hoặc không cùng đăng ký tạm trú với chủ hộ, hệ thống sẽ thông báo để người tham gia điều chỉnh, cập nhật lại thông tin.

- Trường hợp xác thực thông tin chủ hộ chính xác và các thành viên trong CSDL quốc gia về dân cư có cùng đăng ký thường trú hoặc tạm trú, hệ thống sẽ kiểm

tra thông tin tham gia BHYT, tính toán số tiền phải đóng (sau khi được giảm trừ mức đóng) theo quy định và hiển thị như hình sau:

THÔNG TIN CHỦ HỘ

Số CCCD/ĐCCN: [redacted] Họ tên: Đinh Văn Thi Ngày sinh: [redacted] Giới tính: Nam

DANH SÁCH THÀNH VIÊN HỘ GIA ĐÌNH

*Nhập đầy đủ số CCCD/ĐCCN của các thành viên hộ gia đình để được đảm bảo quyền lợi giảm trừ mức đóng.*

STT	Số CCCD/ĐCCN	Họ tên	Ngày sinh	Giới tính	Số tháng đã nghỉ	Mã số BHXH	Mã thẻ BHYT	Đủ điều kiện	Thời hạn thẻ hiện tại		Giá trị sử dụng thẻ		Nơi đăng ký KCBBD
									Từ ngày	Đến ngày	Từ ngày	Đến ngày	
1	[redacted]	Đinh Văn Thi	[redacted]	Nam	3	[redacted]	[redacted]	✓	12/03/2020	11/03/2021	07/06/2023	06/09/2023	Tỉnh Hải Dương × Chon bệnh viện
2	[redacted]	Trần Thị Hòa	[redacted]	Nữ	12	[redacted]	[redacted]	✓	12/03/2020	11/03/2021	07/06/2023	06/06/2024	Tỉnh Hải Dương × Phòng khám đa khoa Thiện Tâm

Lưu ý:  
 1. Quốc dịch vụ bưu chính công ích do cá nhân tự trả khi nhận kết quả  
 2. Hệ thống mặc định gửi thẻ BHYT điện tử và hình ảnh thẻ BHYT trên ứng dụng VssID và dùng thẻ CCCD đi khám chữa bệnh thay thẻ BHYT

Tổng số tiền: 764.370 VND

Quay lại Thanh Toán

**(4) Chọn nơi đăng ký khám bệnh, chữa bệnh ban đầu:**

Nam

Đủ điều kiện	Thời hạn thẻ hiện tại		Giá trị sử dụng thẻ		Nơi đăng ký KCBBD
	Từ ngày	Đến ngày	Từ ngày	Đến ngày	
✓	12/03/2020	11/03/2021	07/06/2023	06/09/2023	Tỉnh Hải Dương × Chon bệnh viện
✓	12/03/2020	11/03/2021	07/06/2023	06/06/2024	Tỉnh Hải Dương ×

Trạm Y tế thị trấn Nam Sách

30369 - Trạm Y tế thị trấn Nam Sách

30373 - Phòng khám đa khoa Thiện Tâm

30375 - Phòng khám đa khoa kỹ thuật c

30372 - Phòng khám đa khoa Quốc tế T

30352 - Phòng khám đa khoa Tín Đức C

30353 - Trạm Y tế xã Thanh Cường

Thanh Toán

**(5) Chọn nơi nhận thẻ BHYT bản giấy:**

thẻ	Nơi đăng ký KCBBD	Thẻ BHYT bản giấy nhận thêm	Nơi nhận	Địa chỉ nhận	Số điện thoại	Email
9/2023	Thành phố Hà Nội x	Bệnh xá Học viện Chính trị x	<input checked="" type="checkbox"/> Trả tại cơ quan BHXH <input type="checkbox"/> Trả qua dịch vụ bưu chính (có trả phí) <input type="checkbox"/> Số nhà 967	Chọn huyện: Trả qua dịch vụ bưu chính (có trả phí) Chọn xã: 10528 - Phường T X		17020674@vnu.edu.vn
<small>Lưu ý:            1. Cuộc dịch vụ bưu chính công ích do cả nhân tự trả khi nhận kết quả            2. Hệ thống mặc định gửi thẻ BHYT điện tử và hình ảnh thẻ BHYT trên ứng dụng VssID và dùng thẻ CCCD đi khám chữa bệnh thay thẻ BHYT</small>						Tổng số tiền: 201.150 VNĐ
Quay lại				Thanh Toán		

### (6) Thanh toán:

- Trường hợp cần bổ sung thành viên hộ gia đình hoặc điều chỉnh số tháng đăng ký, đóng BHYT, nhấn chọn "**Quay lại**" để thực hiện. Trường hợp các thông tin đã chính xác, nhấn chọn "**Thanh toán**" để tiếp tục, màn hình hiển thị như sau:


**Thông tin thanh toán**

Số tiền nộp BHYT: 764.370 VNĐ


Cơ quan cấp thẻ BHYT: VP Bảo hiểm Xã hội tỉnh Hải Dương

Chọn ngân hàng thụ hưởng của cơ quan BHXH: Ngân hàng TMCP Đầu tư và Phát triển Việt Nam - Chi nhánh Hải D...

- Chọn ngân hàng thụ hưởng của cơ quan BHXH (nơi nhận tiền thanh toán).  
 - Chọn "**Thanh toán**" để tiếp tục. Hệ thống sẽ điều hướng sang Nền tảng thanh toán quốc gia (Payment Platform) như hình dưới:



- Chọn ngân hàng hoặc trung gian thanh toán (nơi người tham gia đăng ký, đóng có tài khoản) để thực hiện thanh toán. Ví dụ: Chọn ngân hàng SHB qua trung gian thanh toán như màn hình sau:



- Chọn “**Thanh toán**”, màn hình hiển thị như sau:

1 Chọn phương thức thanh toán      2 Nhập thông tin thanh toán      3 Hoàn tất giao dịch

Phương thức thanh toán

Thẻ ATM và Tài khoản Ngân hàng

Thông tin đơn hàng

**Cổng DVCQG - UAT**

Phương thức thanh toán SHB  
Phí giao dịch Miễn phí

Số tiền thanh toán **764.370 đ**

**Tiếp Tục**

QR chỉ áp dụng khi thanh toán qua VNPT Money

Giao dịch kết thúc trong 9:49

Bạn chưa có Tài khoản VNPT Money? Đăng ký Tại đây

- Chọn “**Tiếp tục**” để tiếp tục các bước thanh toán, màn hình hiển thị yêu cầu nhập các thông tin thanh toán:

1 Chọn phương thức thanh toán      2 Nhập thông tin thanh toán      3 Hoàn tất giao dịch

Thông tin Tài khoản/ Thẻ nội địa

Ngân hàng TMCP Sài Gòn - Hà Nội (SHB)

Hình thức thanh toán  
Thẻ ngân hàng

Số thẻ  
Số thẻ (Tối đa 19 ký tự số)

**Thanh Toán**

Áp dụng tiêu chuẩn bảo mật PCI DSS & Geotrust SSL VNPT Money cam kết không lưu thẻ của bạn.

Thông tin đơn hàng

**Cổng DVCQG - UAT**

Phương thức thanh toán SHB  
Phí giao dịch Miễn phí

Số tiền thanh toán **764.370 đ**

- Nhập các thông tin theo hình thức thanh toán của Ngân hàng và chọn “**Thanh toán**” để tiếp tục



# OTP Verification

Enter the OTP to continue (OTP: 1234)

786567

Verify

- Nhập mã OTP (đã được ngân hàng tự động gửi đến số điện thoại của chủ tài khoản). Nhấn "**Xác nhận**" để thực hiện thanh toán.

Dịch vụ công
Tra cứu
Tài liệu & ứng dụng

Thanh toán thành công.

Thông báo về việc giải quyết hồ sơ giao dịch điện tử và trả kết quả đã được gửi về địa chỉ email của Ông/Bà.

Họ tên

Ngày sinh  
24/11/1949

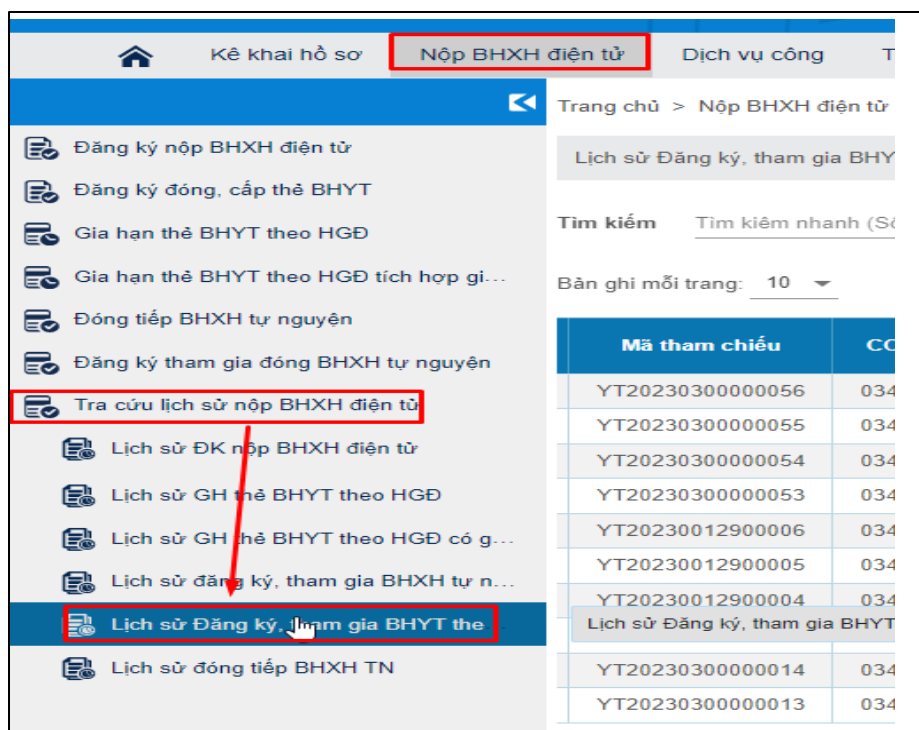
Giới tính  
Nam

Ngày sinh	Giới tính	Số tháng đề nghị	Mã số BHXH	Mã thẻ BHYT	Đủ điều kiện	Thời hạn thẻ hiện tại		Giá trị sử dụng thẻ		Nơi đăng ký KCBBD
						Từ ngày	Đến ngày	Từ ngày	Đến ngày	
24/11/1949	Nam		XXXXXXXXXX	XXXXXXXXXX	✓					Chon tỉnh Chon bệnh
20/10/1954	Nữ	3	XXXXXXXXXX	XXXXXXXXXX	✓	12/03/2020	11/03/2021	10/06/2023	09/09/2023	Tỉnh Hải Dương × Trạm Y
22/08/1990	Nữ	12	XXXXXXXXXX	XXXXXXXXXX	✓			10/06/2023	09/06/2024	Thành phố Hà Nội × Chon bết

In biên lai

- Thanh toán thành công, hệ thống hiển thị như hình trên. Có thể chọn: "**In biên lai**" để xem biên lai thanh toán.

- Để xem lại lịch sử giao dịch, tại menu (bên trái), chọn "**Tra cứu lịch sử nộp BHXH điện tử/Lịch sử đăng ký tham gia BHYT theo HGD**"



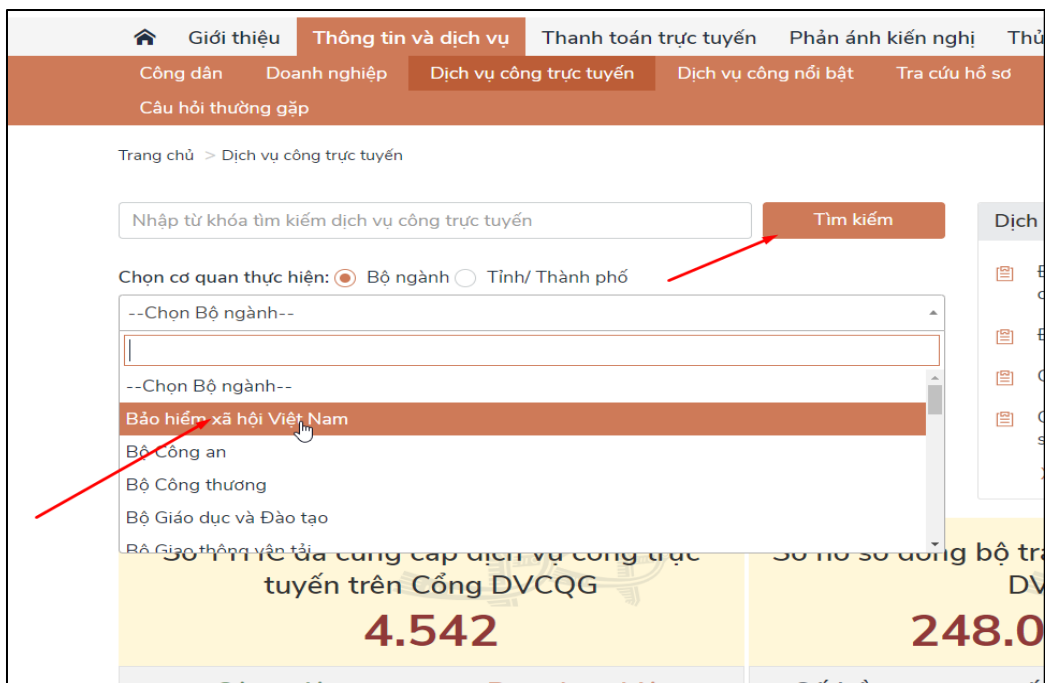
## II. Thực hiện trên cổng DVC quốc gia

**Bước 1.** Đăng nhập Cổng DVC quốc gia tại địa chỉ: <https://dichvucong.gov.vn> bằng tài khoản đã đăng ký.

**Bước 2.** Tại trang chủ Cổng DVC quốc gia, chọn menu "Dịch vụ công trực tuyến".



Chọn cơ quan thực hiện là **Bộ ngành** và chọn **Bảo hiểm xã hội Việt Nam**, chọn **Tìm kiếm**:



**Bước 3. Chọn DVC: “Đăng ký đóng, cấp thẻ BHYT đối với người chỉ tham gia BHYT”.**



Chọn “**Danh sách dịch vụ công**”:

Trang chủ > Chi tiết thủ tục hành chính

## Đăng ký đóng, cấp thẻ BHYT đối với người chỉ tham gia BHYT

> Xem chi tiết

**Danh sách dịch vụ công**

Trình tự thực hiện

**Bước 1. Lập, nộp hồ sơ**

1. Người tham gia lập hồ sơ theo quy định tại tiết 1 mục Thành phần hồ sơ

a) Đối với người tham gia do tổ chức BHXH đóng BHYT: Nộp hồ sơ cho UBND xã hoặc cho cơ quan BHXH. Đối với người đang hưởng trợ cấp thất nghiệp: nộp hồ sơ cho cơ quan BHXH.

b) Đối với người tham gia do ngân sách nhà nước đóng, (hỗ trợ 100% mức đóng BHYT): Nộp hồ sơ cho UBND xã. Trừ các trường hợp:

- Người tham gia đã hiển bộ phận cơ thể người: nộp hồ sơ cho cơ quan BHXH;
- Người tham gia do cơ quan, đơn vị quản lý: nộp hồ sơ cho đơn vị quản lý đối tượng.

c) Đối với người được ngân sách nhà nước hỗ trợ một phần mức đóng BHYT:

- Trường hợp nộp hồ sơ cho Tổ chức dịch vụ hoặc cơ quan BHXH: Lập hồ sơ theo quy định tại tiết 1.1 điểm 1 Mục Thành phần hồ sơ và nộp cho tổ chức dịch vụ hoặc cơ quan BHXH.
- Trường hợp nộp qua Cổng Dịch vụ công: Lập hồ sơ theo quy định tại tiết 1.2 điểm 1 Mục Thành phần hồ sơ và nộp trực tuyến trên Cổng Dịch vụ

### Chọn DVC Đăng ký đóng, cấp thẻ BHYT đối với người chỉ tham gia BHYT trên Cổng dịch vụ công và Chọn “Nộp trực tuyến”

**Danh sách dịch vụ công**

Đăng ký đóng, cấp thẻ BHYT đối với người chỉ tham gia BHYT trên Cổng Dịch vụ công

Mức độ: 4      Cơ quan thực hiện: Bảo hiểm xã hội Việt Nam

Xem Phí/ Lệ phí      Đối tượng thực hiện: Công dân Việt Nam; Người Việt Nam định cư ở nước ngoài; Tổ chức (không bao gồm doanh nghiệp, HTX)

**Nộp trực tuyến**

**Bước 4.** Cổng DVC quốc gia sẽ điều hướng sang Cổng DVC BHXH Việt Nam để người tham gia thực hiện kê khai, nộp hồ sơ đăng ký đóng, cấp thẻ BHYT đối với người chỉ tham gia BHYT.

**Bước 5.** Để tiếp tục thực hiện Đăng ký đóng, cấp thẻ BHYT đối với người chỉ tham gia BHYT trên Cổng dịch vụ công, người tham gia thực hiện tiếp từ **Bước 3, mục 1.**